

# INSTRUCCIONES

## Estudio de microbiota intestinal



### PASO 1. CONTENIDO DEL ESTUCHE

El estuche con el material para la recogida de muestras biológicas contiene:

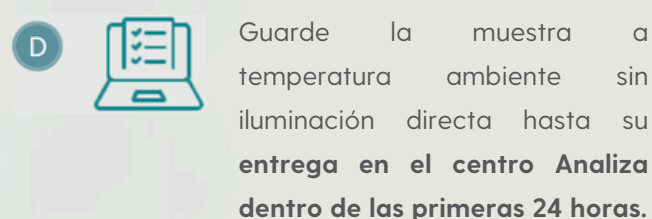
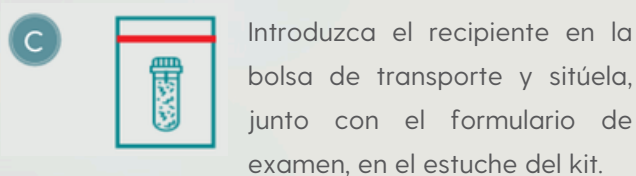
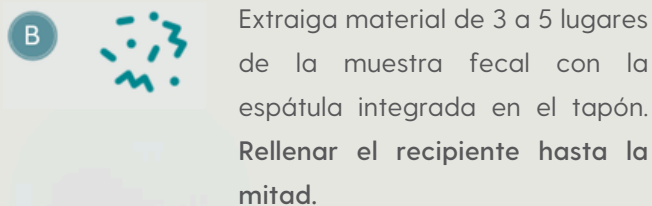
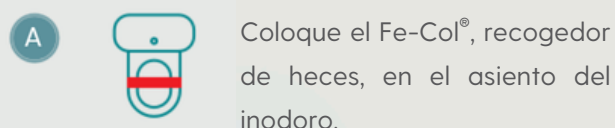
- Formulario de examen.
- Instrucciones de uso.
- Recipiente para la recogida de muestras biológicas (CE-IVD).
- Fe-Col<sup>®</sup>, recogedor de heces.
- Bolsa de transporte de muestras biológicas (UN3373).

### PASO 2. CONSIDERACIONES PREVIAS

- No excluir alimentos que consuma a diario. Continuar con la alimentación habitual.
- Se recomienda interrumpir la toma de antibióticos, herbáceos, antihistamínicos y probióticos **4 semanas antes** de la prueba. En caso de no poder dejar el tratamiento, indicarlo en el formulario de examen.
- Indicar cualquier tratamiento en curso en el formulario de examen.

### PASO 3. INSTRUCCIONES PARA LA RECOGIDA DE MUESTRAS BIOLÓGICAS

- Rellenar y **firmar** el formulario de examen.
- **Realizar la recogida y entrega de la muestra en un plazo de 24 horas de lunes a jueves, nunca víspera de festivos.**
- Realizar los siguientes pasos:



- **Sus resultados estarán listos en 12 días laborables.** Podrá descargarlos en la web de Analiza [www.analizasalud.com/resultados-paciente/](http://www.analizasalud.com/resultados-paciente/)
- Una vez tenga el informe, **reserve su cita médica telefónica** en <https://microecologia.simplybook.it/>  
En la solicitud de cita indique: ANALIZA + NOMBRE PACIENTE